

2025年第四季法人說明會



2026年1月28日
長華科技 (6548 TT)

前瞻性聲明

本簡報中所提及的非歷史性訊息為「前瞻性資訊」，本公司提醒讀者本簡報所提及之前瞻性資訊係基於本公司擁有之合理知識與當前預期，此類前瞻性資訊將受各種風險與不確定性所影響。

由於各種因素，實際結果可能與本簡報中所提及的前瞻性資訊存在重大差異，包括但不限於供需變化的風險、製造與供應能力、設計上的勝利、上市時間、市場競爭、行業週期性、客戶的財務狀況、匯率波動、法律訴訟、法規修訂、全球總體經濟變化、自然災害以及其他可能影響本公司業務與營運的突發事件。

因此，讀者不應依賴任何前瞻性資訊。除法令要求外，本公司並無義務因應新資訊的產生、未來事件的發生或其他原因主動更新對於此前瞻性資訊的陳述。

簡報摘要

2025 4Q營運成果

2026 1Q營運展望

綜合損益表(單季)

新台幣百萬元	2025 4Q**	2025 3Q	QoQ	2024 4Q	YoY
營業收入淨額	3,503	3,496	0%	3,169	11%
營業毛利	749	788	-5%	748	0%
營業利益	454	450	1%	432	5%
營業外收入及支出	152	204	-25%	224	-32%
稅前淨利	606	654	-7%	656	-8%
所得稅費用	123	128	-4%	120	3%
本期淨利歸屬於母公司業主	470	514	-9%	526	-11%
基本每股盈餘(新台幣元)*	0.51	0.56	-9%	0.56	-9%
財務比率(%)					
毛利率	21.4%	22.5%		23.6%	
營業利益率	13.0%	12.9%		13.6%	
稅前淨利率	17.3%	18.7%		20.7%	
淨利率	13.8%	15.0%		16.9%	

註*：基本每股盈餘皆以股票面額每股0.4元計算。

註**：2025 4Q財務數字係公司內部自結數，待會計師核閱後可能會有變動。

綜合損益表(累計)

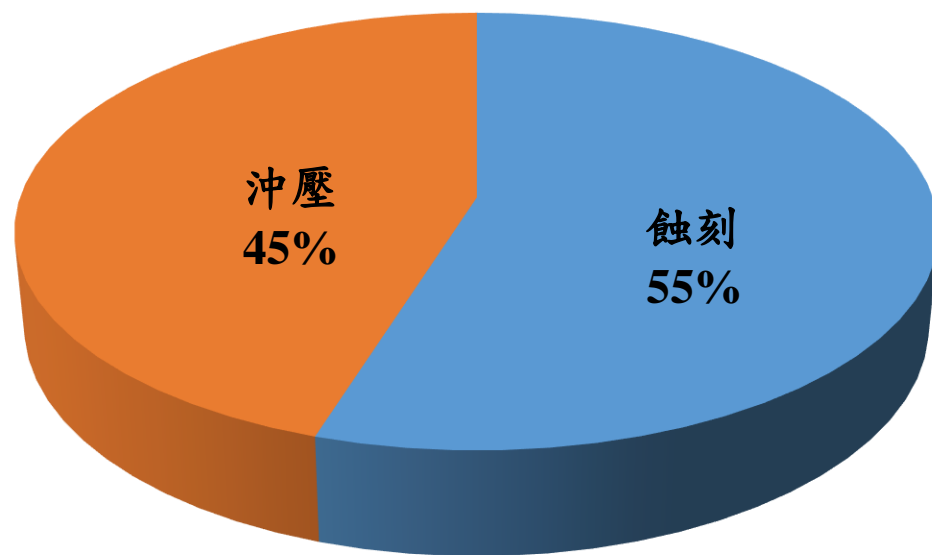
新台幣百萬元	2025 Y**	2024Y	YoY
營業收入淨額	13,428	11,987	12%
營業毛利	2,914	2,885	1%
營業利益	1,677	1,657	1%
營業外收入及支出	235	704	-67%
稅前淨利	1,912	2,362	-19%
所得稅費用	361	430	-16%
本期淨利歸屬於母公司業主	1,503	1,896	-21%
基本每股盈餘(新台幣元)*	1.63	2.02	-19%
財務比率(%)			
毛利率	21.7%	24.1%	
營業利益率	12.5%	13.8%	
稅前淨利率	14.2%	19.7%	
淨利率	11.6%	16.1%	

註*：基本每股盈餘皆以股票面額每股0.4元計算。

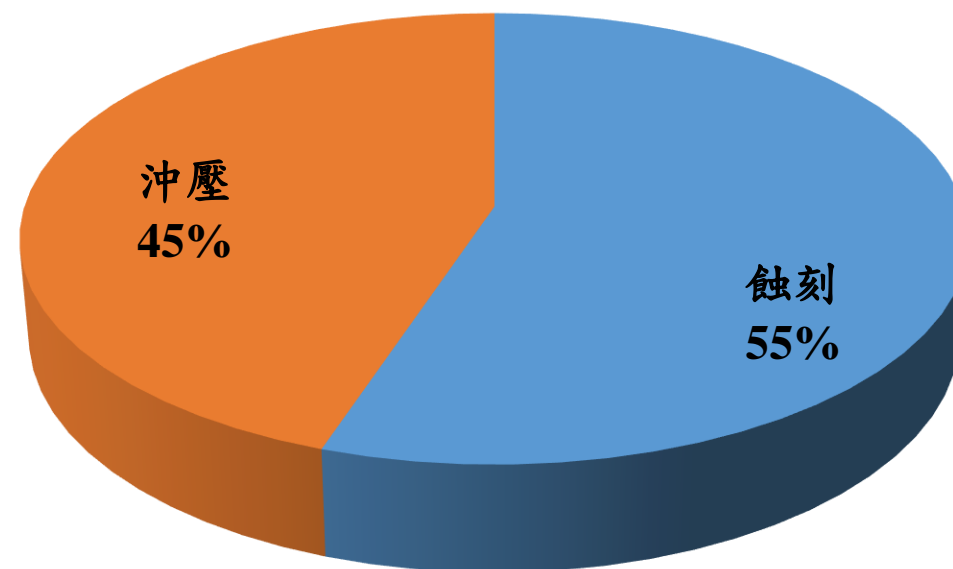
註**：2025 Y財務數字係公司內部自結數，待會計師核閱後可能會有變動。

依製程別營收組合(單季)

2025 4Q



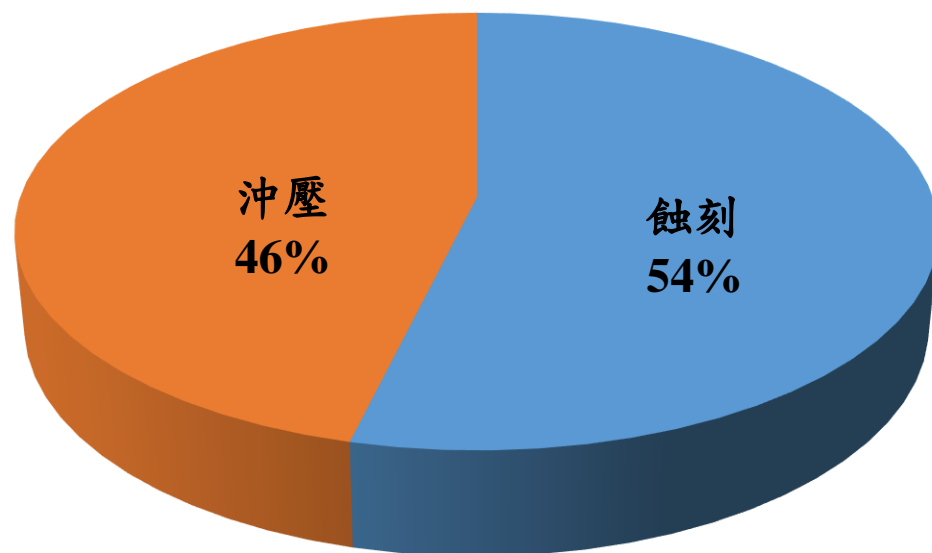
2024 4Q



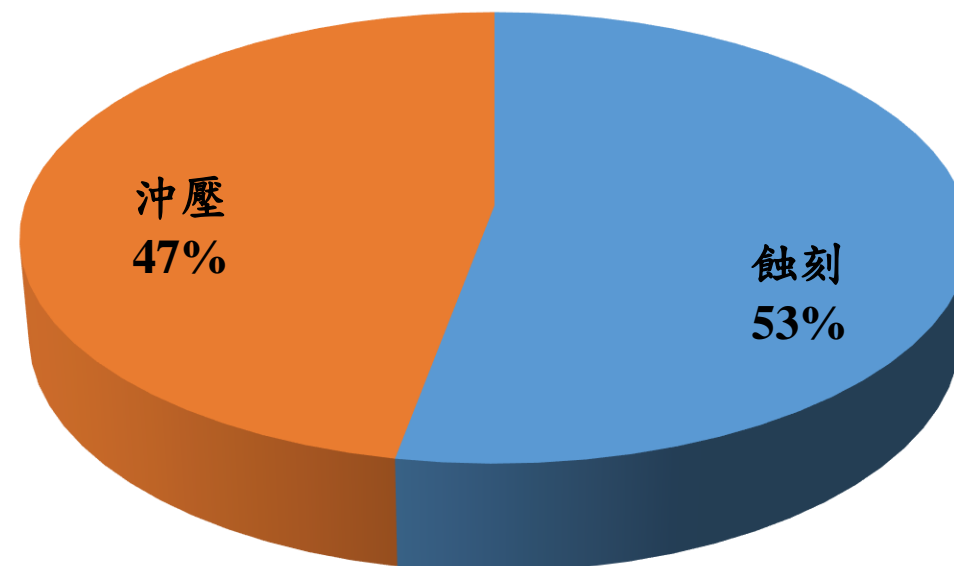
註：依銷售金額分類(美元)

依製程別營收組合(年度累計)

2025



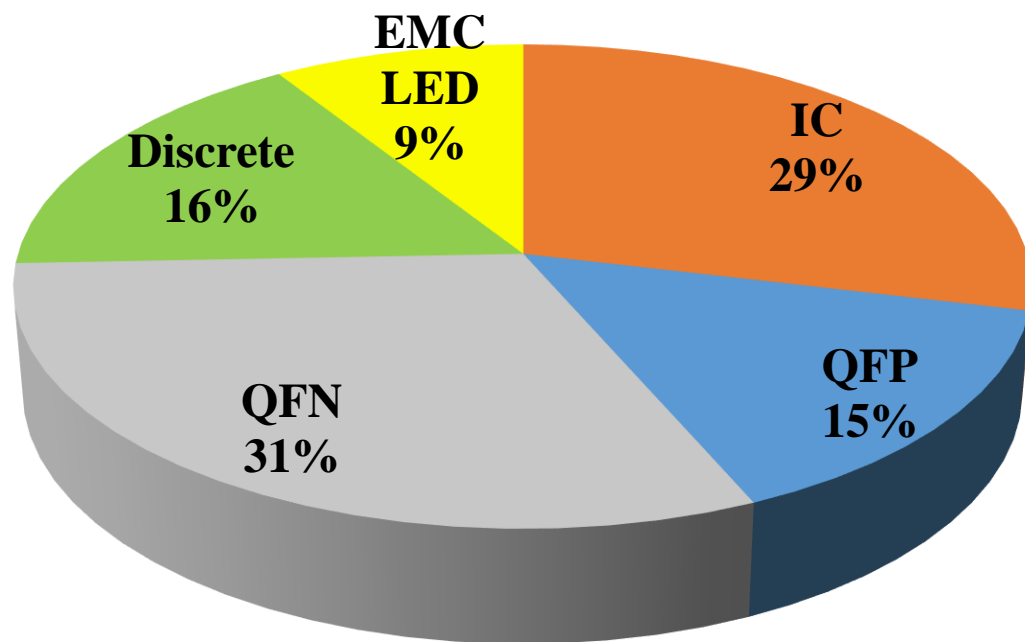
2024



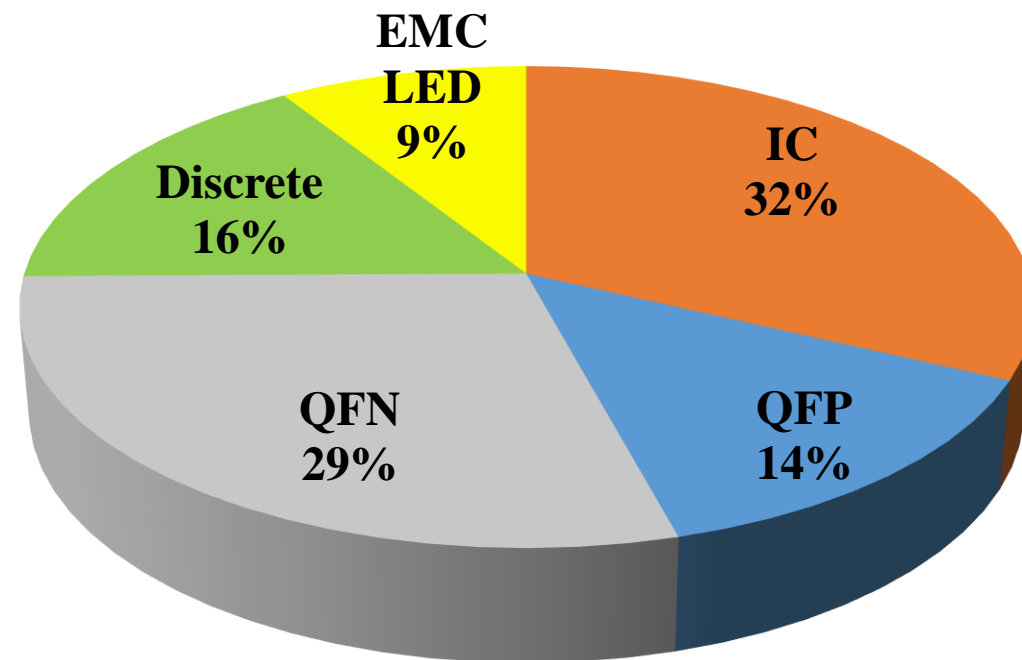
註：依銷售金額分類(美元)

依產品別營收組合(單季)

2025 4Q



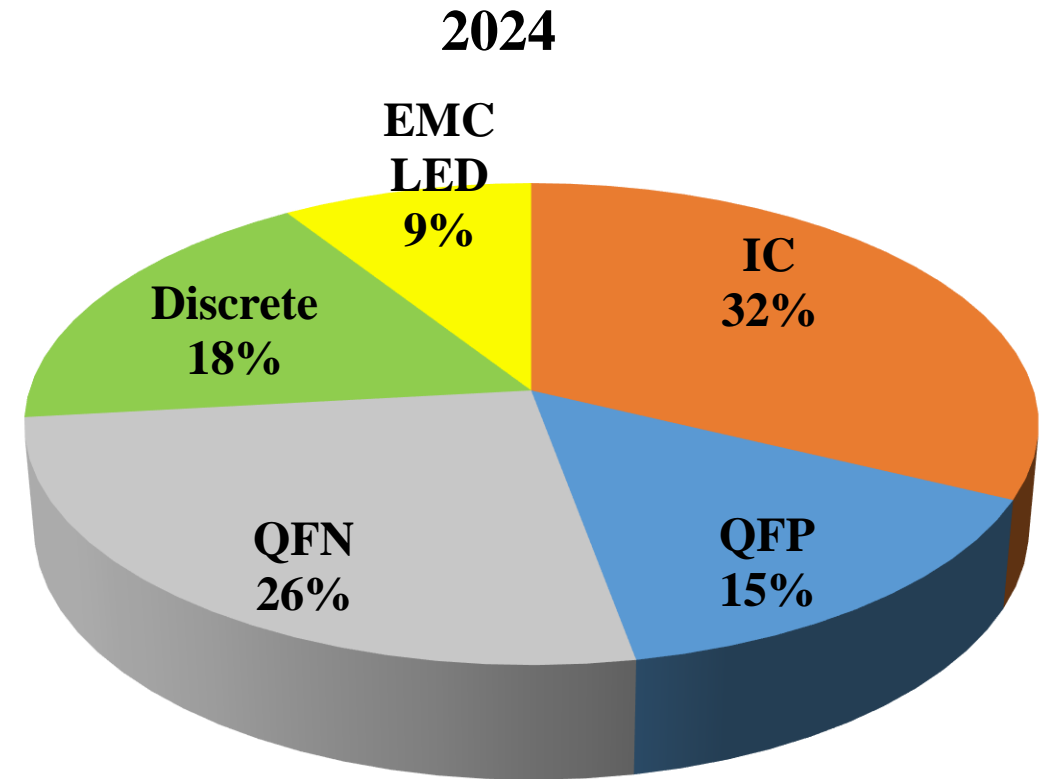
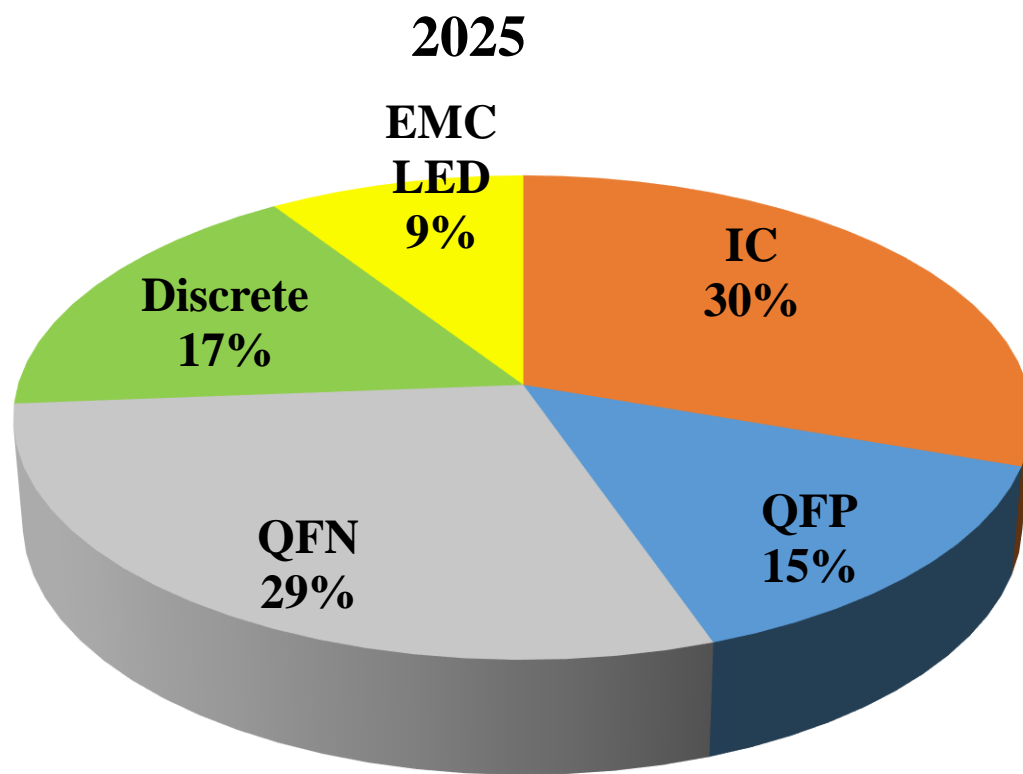
2024 4Q



Discrete : small outline transistor, SOT

註：依銷售金額分類(美元)

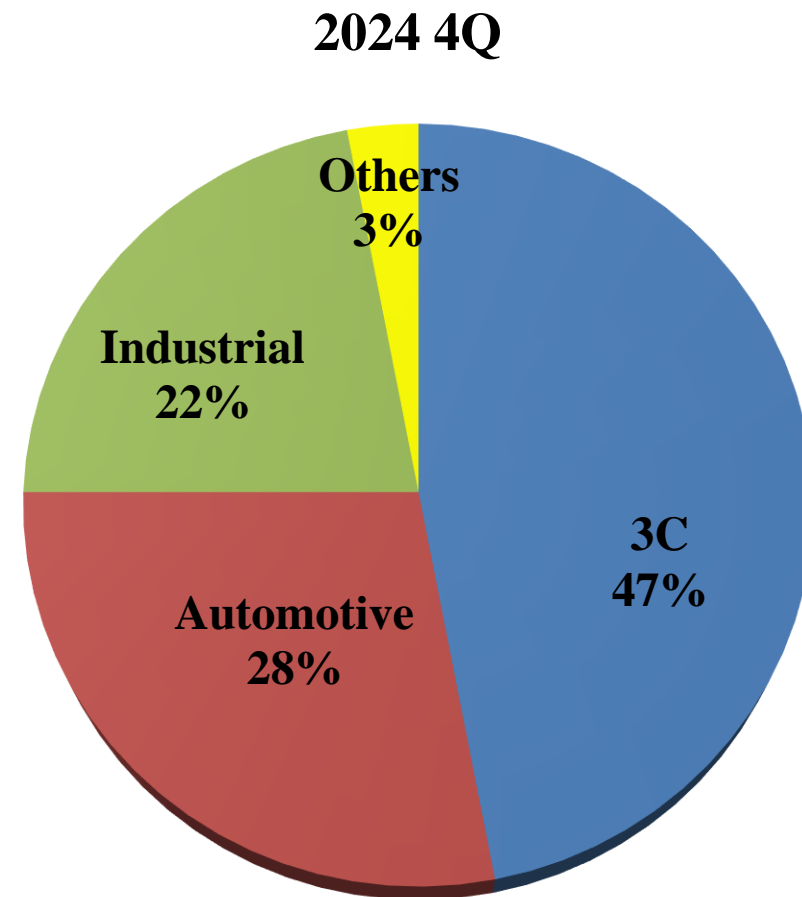
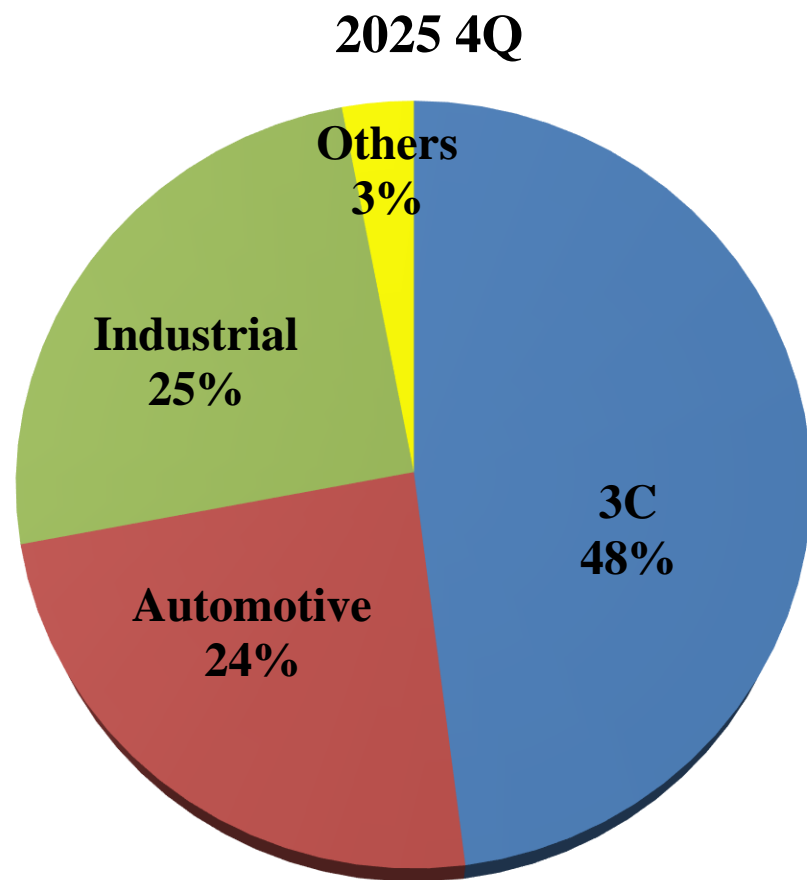
依產品別營收組合(年度累計)



Discrete : small outline transistor, SOT

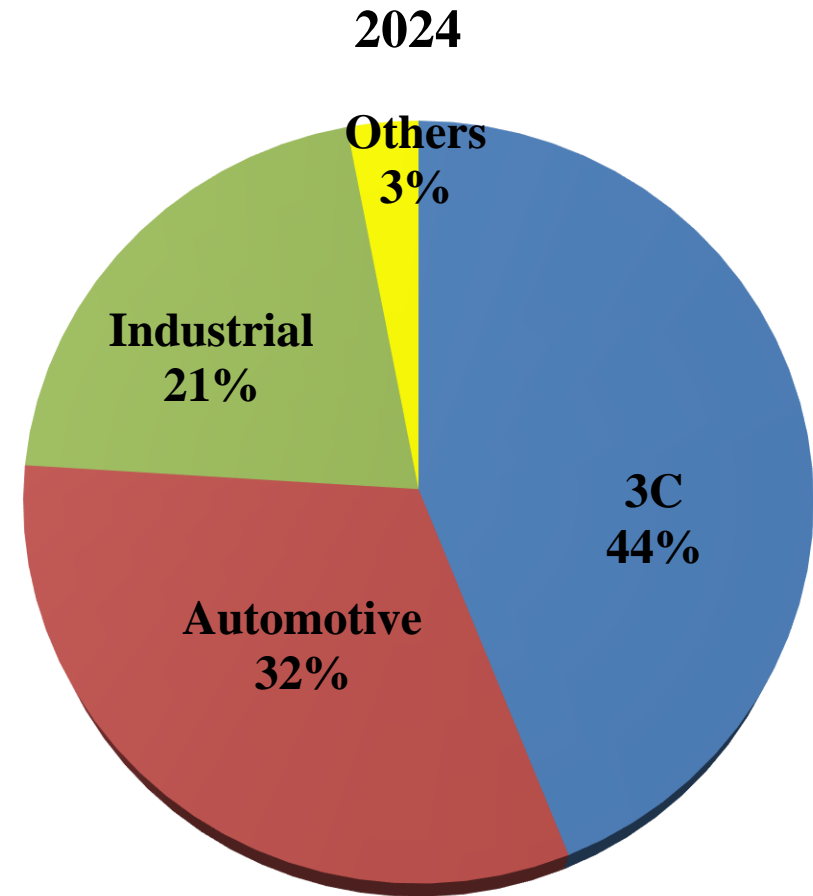
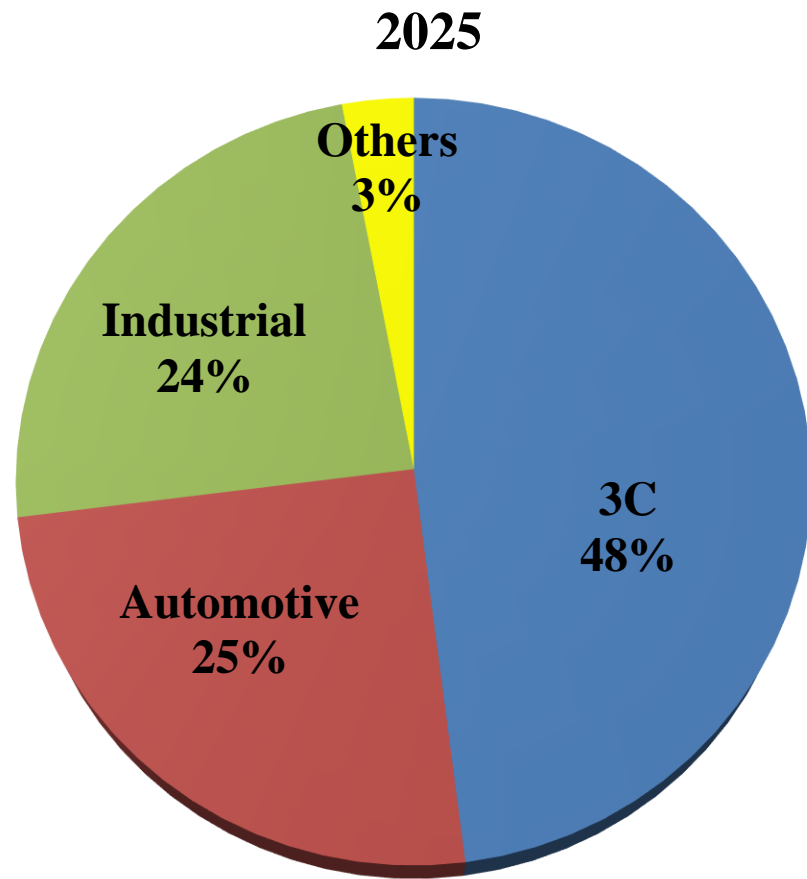
註：依銷售金額分類(美元)

依應用別營收組合(單季)



註：依銷售金額分類(美元)

依應用別營收組合(年度累計)



註：依銷售金額分類(美元)

資產負債表

單位：NTD百萬元	2025 4Q*	2025 3Q	2025 2Q	2025 1Q
現金及金融資產	5,795	7,004	7,230	6,510
應收帳款	2,992	2,977	2,615	2,650
存貨	2,924	2,652	2,435	2,484
不動產、廠房及設備	3,125	3,111	3,394	3,551
資產總計	22,854	22,110	21,436	21,727
流動負債	5,462	5,953	4,850	4,344
負債總計	11,390	11,217	11,373	10,196
股東權益總計	11,464	10,893	10,063	11,531

註*：2025 4Q財務數字係公司內部自結數，待會計師核閱後可能會有變動。

現金流量表

單位：NTD百萬元	2025 4Q*	2025 3Q	2025 2Q	2025 1Q
期初現金	6,767	7,068	6,346	5,334
營運活動之現金流入	551	373	382	573
投資活動之現金流入	-1,807	-202	603	557
籌資活動之現金流入	-418	-813	677	-222
匯率變動影響數	304	341	-940	104
本期現金增減數	-1,370	-301	722	1,012
期末現金	5,397	6,767	7,068	6,346

註*：2025 4Q財務數字係公司內部自結數，待會計師核閱後可能會有變動。

2025 4Q營運成果

2026 1Q營運展望

2026年第一季業績展望

基於目前的營運展望，長科預期：

第一季業績樂觀，可望優於過往傳統淡季

- 看好2026年導線架市況；
- 自第一季起上調 IC、EMC 產品價格；
- 各產品線需求穩健

Q&A

投資人關係聯絡信箱
cwtkh@cwtcglobal.com